

Comment activer les notifications de l'appli Ville de Solliès-Toucas ?

Vous souhaitez recevoir toutes les informations importantes de votre ville grâce aux notifications, tout en personnalisant la réception en fonction de vos centres d'intérêt ?

Paramétrez votre smartphone ou votre tablette en quatre étapes :

Etape 1

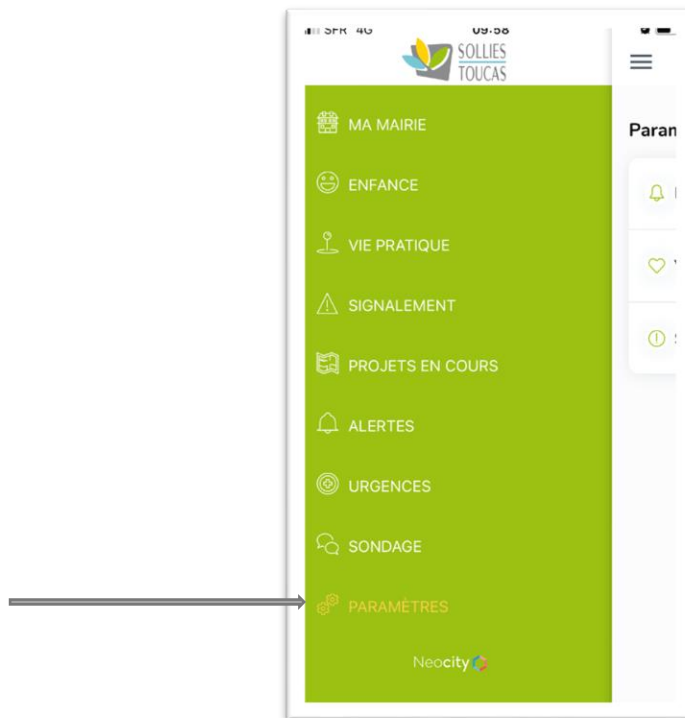
Ouvrir l'application mobile

Cliquez sur les trois traits à gauche



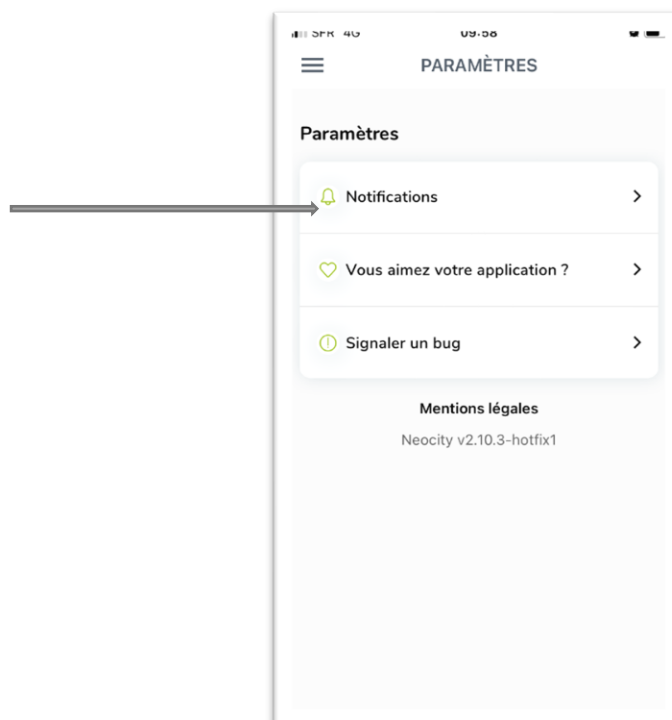
Etape 2 :

Sélectionnez la rubrique PARAMETRES



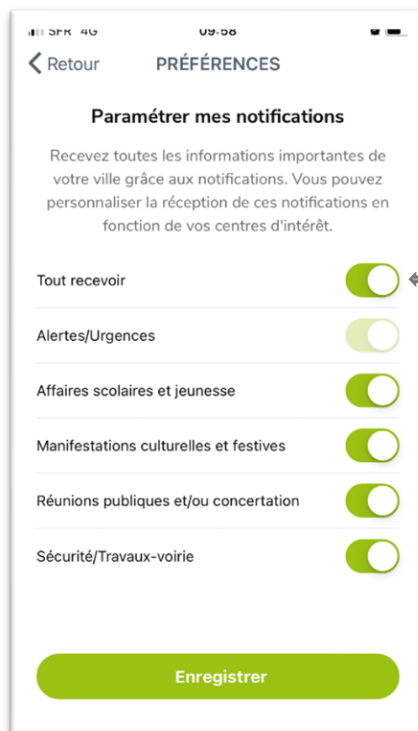
Etape 3 :

Sélectionnez l'onglet notifications



Etape 4 :

Activez les notifications en fonction de vos centres d'intérêt



communication@mairie-sollies-toucas.fr

04 94 28 90 47